

# Betriebswirtschaftlicher Bericht

für den Monat

Juni 2023

Dr. Müller  
Tierarztpraxis

Musterstr. 1  
12345 Musterstadt

Quick-Check	Januar bis Juni 2023	Vorjahr	Entwicklung		
	in €	in €	in €	in %	
Gesamtumsatz	246.050	245.105	945	0,39	↗
Gewinn/Verlust	62.098	60.863	1.235	2,03	↗

**ETL ADVITAX Suhl**  
Steuerberatungsgesellschaft mbH  
Blücherstraße 16  
98527 Suhl

Telefonnummer: 03681/368-290  
Telefaxnummer: 03681/368-299  
E-Mail: [advitax-suhl@etl.de](mailto:advitax-suhl@etl.de)  
Homepage: [www.advitax-suhl.de](http://www.advitax-suhl.de)

		Abr.-Monat		kumuliert	
		in €	in %	in €	in %
<b>A. Praxiseinnahmen</b>					
<b>Kleintierpraxis</b>					
1	<b>Hunde</b>				
2	Kurative Leistungen (H)	3.371	9,91	20.561	10,91
3	Operationen (H)				
4	Angewandte Medikamente (H)	421	1,24	2.369	1,26
5	<b>Summe</b>	3.792	11,15	22.931	12,17
<b>Katzen</b>					
6	<b>Katzen</b>				
7	Kurative Leistungen (K)	873	2,57	5.294	2,81
8	Operationen (K)				
9	Angewandte Medikamente (K)	158	0,47	493	0,26
10	<b>Summe</b>	1.031	3,03	5.788	3,07
<b>Heimtiere</b>					
11	<b>Heimtiere</b>				
12	Kurative Leistungen (HT)	262	0,77	1.000	0,53
13	Operationen (HT)				
14	Angewandte Medikamente (HT)	37	0,11	110	0,06
15	<b>Summe</b>	299	0,88	1.110	0,59
16	<b>Summe</b>	5.122	15,06	29.828	15,83
<b>Großtierpraxis</b>					
<b>Pferde</b>					
17	<b>Pferde</b>				
18	Kurative Leistungen (P)	23.651	69,54	130.983	69,51
19	Operationen (P)				
20	Angewandte Medikamente (P)	5.231	15,38	27.289	14,48
21	<b>Summe</b>	28.882	84,92	158.272	83,99
<b>Rinder</b>					
22	<b>Rinder</b>				
23	Kurative Leistungen (R)	7	0,02	19	0,01
24	Operationen (R)				
25	Angewandte Medikamente (R)				
26	<b>Summe</b>	7	0,02	19	0,01
<b>Kleine Wiederkäuer</b>					
27	<b>Kleine Wiederkäuer</b>				
28	Kurative Leistungen (W)			242	0,13
29	Operationen (W)				
30	Angewandte Medikamente (W)			17	0,01
31	<b>Summe</b>			259	0,14
<b>Schweine</b>					
32	<b>Schweine</b>				
33	Kurative Leistungen (S)			56	0,03
34	Operationen (S)				
35	Angewandte Medikamente (S)			2	0,00
36	<b>Summe</b>			58	0,03
<b>Geflügel</b>					
37	<b>Geflügel</b>				
38	Kurative Leistungen (G)			12	0,01
39	Operationen (G)				
40	Angewandte Medikamente (G)			1	0,00
41	<b>Summe</b>			14	0,01
42	<b>Summe</b>	28.889	84,94	158.622	84,17
<b>Pferdeambulanz</b>					
43	Kurative Leistungen (PK)				
44	Operationen (PK)				
45	Angewandte Medikamente (PK)				
46	<b>Summe</b>				
<b>Laboreinnahmen</b>					
47	<b>Laboreinnahmen</b>				
48	<b>Gesamtumsatz Tierarztpraxis</b>	34.011	100,00	188.450	100,00
49	- davon angewandte Medikamente gesamt	5.847	17,19	30.282	16,07
50	- davon Assistent 1				
51	- davon Assistent 2				
52	- davon Assistent 3				

Berater, Mandant	04000 117
Dr. Müller	
Tierarztpraxis	
Abrechnungszeitraum	Januar bis Juni 2023

		Abr.-Monat		kumuliert	
		in €	in %	in €	in %
<b>B. Praxiseinnahmen</b>					
1	Kurative Leistungen	28.163	64,40	158.168	64,28
2	Operationen				
3	<b>Tierärztliches Honorar</b>	28.163	64,40	158.168	64,28
4	Laboreinnahmen				
5	Erlöse Tierärztliche Apotheke	9.722	22,23	57.600	23,41
6	Angewandte Medikamente	5.847	13,37	30.282	12,31
7	<b>Gesamtumsatz</b>	43.733	100,00	246.050	100,00
8	Eigenverbrauch, Sachbezüge	218	0,50	1.309	0,53
9	Sonstige betriebliche Erträge			20	0,01
10	<b>Gesamtleistung</b>	43.951	100,50	247.379	100,54
<b>C. Rohgewinn</b>					
11	Erlöse Medikamente, Tierärztliche Apotheke	15.569	100,00	87.882	100,00
12	Waren und Medikamente	-10.275	-65,99	-65.373	-74,39
13	<b>Rohgewinn</b>	5.294	34,01	22.508	25,61
<b>D. Praxisausgaben</b>					
11	<b>Personalkosten</b>	<b>7.216</b>	<b>16,50</b>	<b>49.070</b>	<b>19,94</b>
12	- davon Löhne und Gehälter	4.117	9,41	26.987	10,97
13	- davon Assistenz				
14	- davon Vertretung				
15	- davon Familienangehörige	748	1,71	4.489	1,82
16	- davon Sozialaufwand	2.352	5,38	17.594	7,15
17	Raumkosten	599	1,37	2.387	0,97
18	Gerätemieten, Leasing				
19	Instandhaltungen	213	0,49	2.358	0,96
20	Praxisbedarf	700	1,60	8.200	3,33
21	Labormaterial, Fremdlabor	779	1,78	2.853	1,16
22	Fremdleistungen, freie Mitarbeiter	198	0,45	314	0,13
23	Abschreibungen	3.151	7,20	15.082	6,13
24	Finanzierungskosten	1.323	3,02	9.864	4,01
25	Werbung und Repräsentation	74	0,17	153	0,06
26	Betriebliche Steuern				
27	<b>Verschiedene Kosten</b>	<b>3.589</b>	<b>8,21</b>	<b>34.737</b>	<b>14,12</b>
28	- davon Fahrzeugkosten	1.806	4,13	19.261	7,83
29	- davon Gebühren, Beiträge, Versicherungen			1.110	0,45
30	- davon Reisekosten und Fortbildung	47	0,11	248	0,10
31	- davon sonstige Kosten	1.736	3,97	14.117	5,74
32	...				
33	<b>Summe</b>	17.842	40,80	125.019	50,81
<b>E. Praxisergebnis</b>					
		15.834	36,21	56.987	23,16
<b>F. Neutrales Ergebnis</b>					
34	Gewinn, Verlust aus Anlageverkäufen			1.208	0,49
35	Beteiligungsgewinne, -verluste				
36	Bildung und Auflösung von Rücklagen				
37	Sonstige neutrale Aufwendungen & Erträge	480	1,10	836	0,34
38	Umsatzsteuer, Vorsteuer, USt-Zahlungen	2.976	6,80	1.465	0,60
39	Verrechnung Forderungen/Verbindlichkeiten §4(3)	-626	-1,43	1.602	0,65
40	<b>Summe</b>	2.830	6,47	5.111	2,08
<b>G. Gewinn, Verlust</b>					
		18.664	42,68	62.098	25,24

		Abr.-Monat		kumuliert	
		in €	in %	in €	in %
<b>H. Privat</b>					
1	<b>Gewinn, Verlust</b>	18.664	100,00	62.098	100,00
2	<b>Privat</b>				
3	Privatentnahmen	-4.416	-23,66	-14.539	-23,41
4	Private Steuern lfd. Jahr	-7.836	-41,98	-20.994	-33,81
5	Private Steuern Vorjahre			19.677	31,69
6	Vorsorgeaufwendungen	-1.634	-8,76	-9.829	-15,83
7	Tilgungsversicherungen				
8	Grundstücksaufwendungen	-416	-2,23	-3.309	-5,33
9	Sonstiges			-106	-0,17
10	<b>Summe</b>	<b>-14.302</b>	<b>-76,63</b>	<b>-29.101</b>	<b>-46,86</b>
11	Grundstückserträge				
12	Sonstige Einlagen	736	3,94	4.593	7,40
13	<b>Summe</b>	<b>-13.566</b>	<b>-72,69</b>	<b>-24.508</b>	<b>-39,47</b>
14	<b>Kapital Zu-, Abnahme</b>	<b>5.098</b>	<b>27,31</b>	<b>37.590</b>	<b>60,53</b>

Berater, Mandant	04000 117
Dr. Müller	
Tierarztpraxis	
Abrechnungszeitraum	Januar bis Juni 2023

## Vorjahresvergleich

	Abr.-Monat in €	Vorjahr in €	Abweichung in %	kumuliert in €	Vorjahr in €	Abweichung in %	GA*
<b>A. Praxiseinnahmen</b>							
<b>Kleintierpraxis</b>							
1 <b>Hunde</b>							
2 Kurative Leistungen (H)	3.371	3.143	7,3	20.561	17.941	14,6	↗
3 Operationen (H)							
4 Angewandte Medikamente (H)	421	359	17,4	2.369	2.694	-12,0	↘
5 <b>Summe</b>	3.792	3.502	8,3	22.931	20.635	11,1	↗
6 <b>Katzen</b>							
7 Kurative Leistungen (K)	873	600	45,6	5.294	4.061	30,4	↗
8 Operationen (K)							
9 Angewandte Medikamente (K)	158	54	193,1	493	473	4,2	↗
10 <b>Summe</b>	1.031	654	57,8	5.788	4.534	27,6	↗
11 <b>Heimtiere</b>							
12 Kurative Leistungen (HT)	262	128	104,6	1.000	884	13,1	↗
13 Operationen (HT)							
14 Angewandte Medikamente (HT)	37	6	483,3	110	63	73,8	↗
15 <b>Summe</b>	299	134	122,3	1.110	948	17,1	↗
16 <b>Summe</b>	5.122	4.290	19,4	29.828	26.117	14,2	↗
<b>Großtierpraxis</b>							
17 <b>Pferde</b>							
18 Kurative Leistungen (P)	23.651	8.434	180,4	130.983	133.081	-1,6	↘
19 Operationen (P)							
20 Angewandte Medikamente (P)	5.231	4.182	25,1	27.289	24.958	9,3	↗
21 <b>Summe</b>	28.882	12.616	128,9	158.272	158.038	0,1	↗
22 <b>Rinder</b>							
23 Kurative Leistungen (R)	7			19			↗
24 Operationen (R)							
25 Angewandte Medikamente (R)							
26 <b>Summe</b>	7			19			↗
27 <b>Kleine Wiederkäuer</b>							
28 Kurative Leistungen (W)				242			↗
29 Operationen (W)							
30 Angewandte Medikamente (W)				17			↗
31 <b>Summe</b>				259			↗
32 <b>Schweine</b>							
33 Kurative Leistungen (S)				56	39	41,7	↗
34 Operationen (S)							
35 Angewandte Medikamente (S)				2	8	-71,2	↘
36 <b>Summe</b>				58	47	23,1	↗
37 <b>Geflügel</b>							
38 Kurative Leistungen (G)		2		12	4	175,6	↗
39 Operationen (G)							
40 Angewandte Medikamente (G)		1		1	5	-69,8	↘
41 <b>Summe</b>		3		14	9	50,8	↗
42 <b>Summe</b>	28.889	12.619	128,9	158.622	158.095	0,3	↗
<b>Pferdeambulanz</b>							
43 Kurative Leistungen (PK)							
44 Operationen (PK)							
45 Angewandte Medikamente (PK)							
46 <b>Summe</b>							
47 <b>Laboreinnahmen</b>							
48 <b>Gesamtumsatz</b>	34.011	16.909	101,1	188.450	184.211	2,3	↗
49 - davon angewandte Medikamente gesamt	5.847	4.602	27,1	30.282	28.200	7,4	↗
50 - davon Assistent 1							
51 - davon Assistent 2							
52 - davon Assistent 3							

\* GA = Gewinnauswirkung

## Vorjahresvergleich

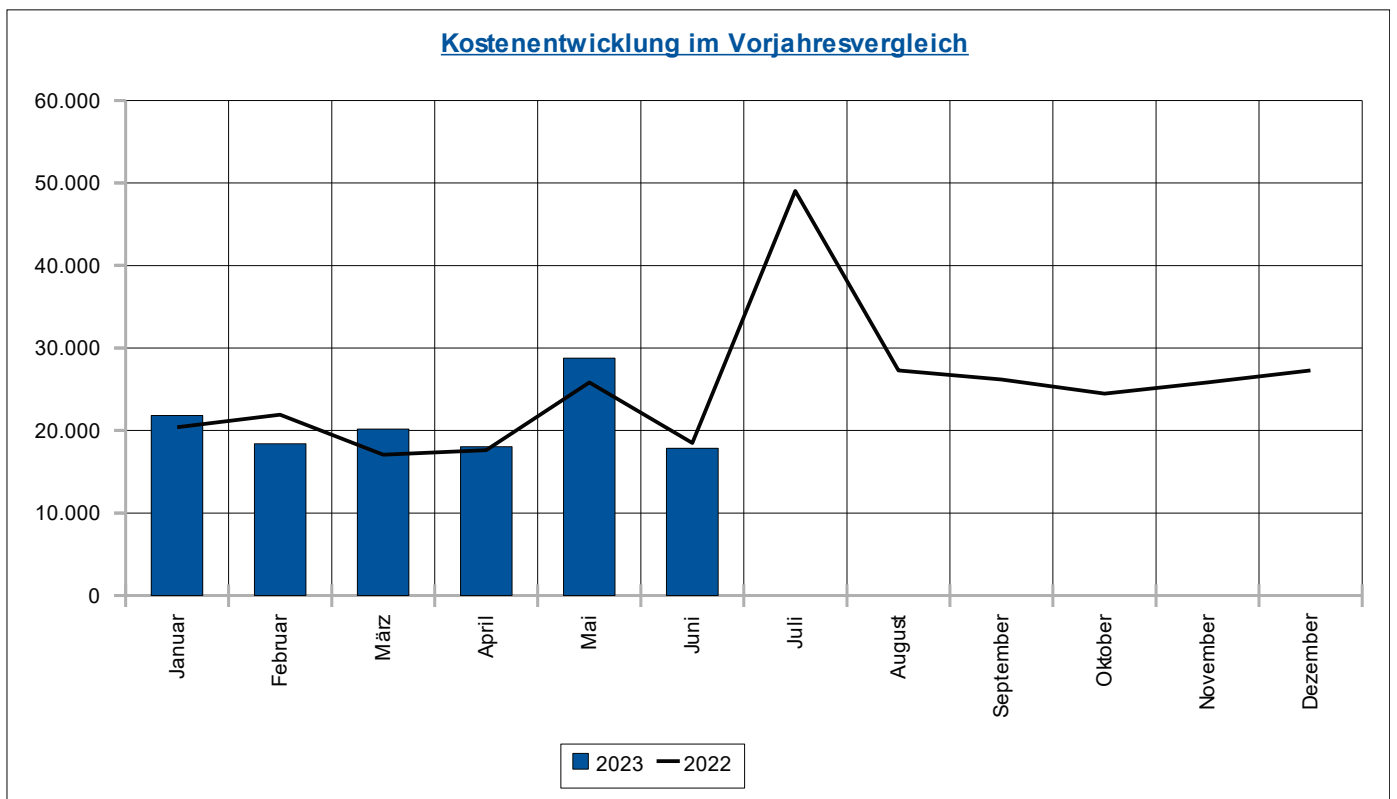
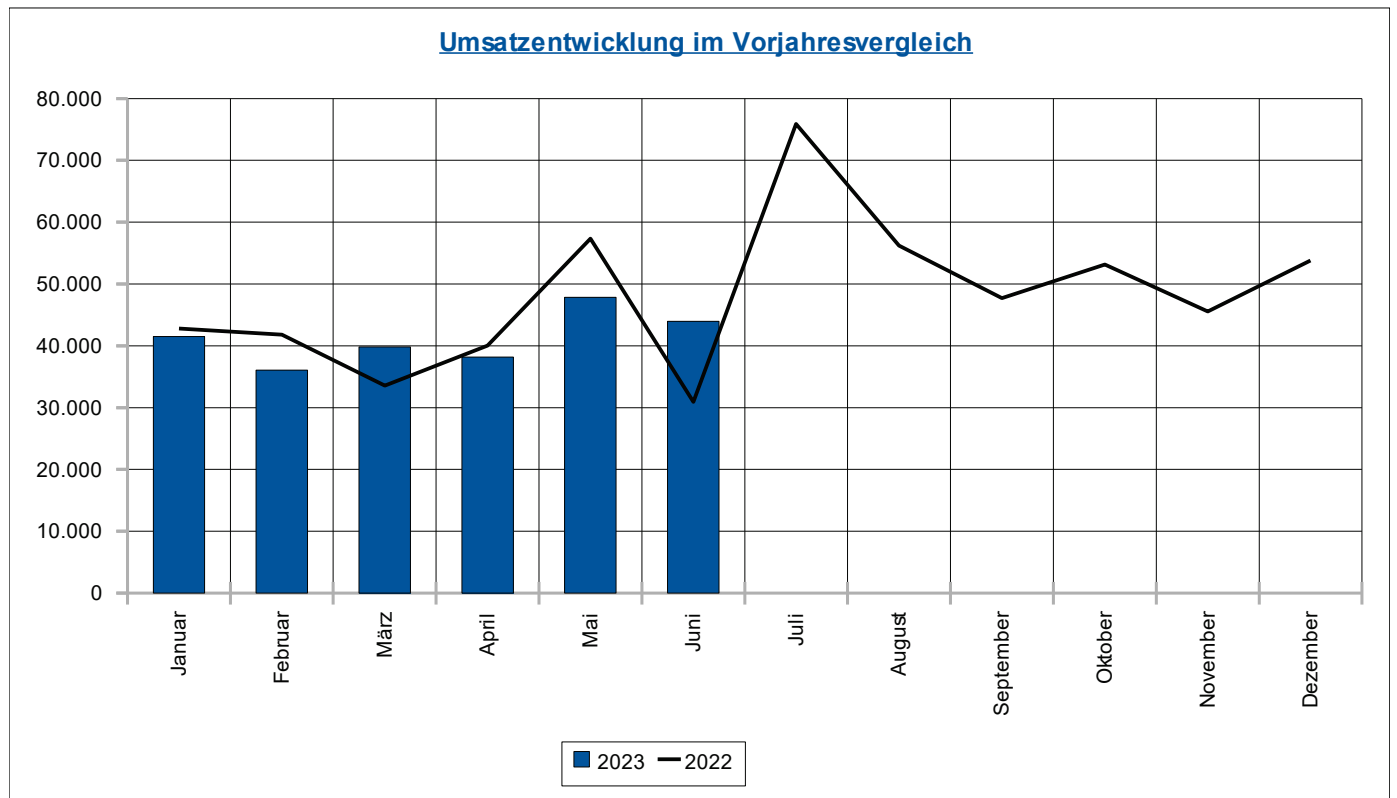
Berater, Mandant	04000 117
Dr. Müller	
Tierarztpraxis	
Abrechnungszeitraum	Januar bis Juni 2023

	Abr.-Monat	Vorjahr	Abweichung	kumuliert	Vorjahr	Abweichung	GA*
	in €	in €	in %	in €	in €	in %	
<b>B. Praxiseinnahmen</b>							
1	Kurative Leistungen	28.163	12.307	128,8	158.168	156.012	1,4 <span style="color: green;">↗</span>
2	Operationen						
3	<b>Tierärztliches Honorar</b>	28.163	12.307	128,8	158.168	156.012	1,4 <span style="color: green;">↗</span>
4	Angewandte Medikamente	5.847	4.602	27,1	30.282	28.200	7,4 <span style="color: green;">↗</span>
5	Laboreinnahmen						
6	Erlöse Tierärztliche Apotheke	9.722	13.798	-29,5	57.600	60.893	-5,4 <span style="color: red;">↘</span>
7	<b>Gesamtumsatz</b>	43.733	30.707	42,4	246.050	245.105	0,4 <span style="color: green;">↗</span>
8	Eigenverbrauch, Sachbezüge	218	219	-0,3	1.309	1.313	-0,3 <span style="color: red;">↘</span>
9	Sonstige betriebliche Erträge		23		20	28	-29,3 <span style="color: red;">↘</span>
10	<b>Gesamtleistung</b>	43.951	30.949	42,0	247.379	246.446	0,4 <span style="color: green;">↗</span>
<b>C. Rohertrag</b>							
11	Erlöse Medikamente, Tierärztliche Apotheke	15.569	18.400	-15,4	87.882	89.093	-1,4 <span style="color: red;">↘</span>
12	Waren und Medikamente	-10.275	-8.130	-26,4	-65.373	-66.375	1,5 <span style="color: red;">↘</span>
13	<b>Rohgewinn</b>	5.294	10.270	-48,4	22.508	22.718	-0,9 <span style="color: red;">↘</span>
<b>D. Praxisausgaben</b>							
14	<b>Personalkosten</b>	<b>7.216</b>	<b>8.077</b>	<b>-10,6</b>	<b>49.070</b>	<b>50.576</b>	<b>-3,0</b> <span style="color: green;">↗</span>
15	- davon Löhne und Gehälter	4.117	4.660	-11,7	26.987	28.475	-5,2 <span style="color: green;">↗</span>
16	- davon Assistenz						
17	- davon Vertretung					178	<span style="color: green;">↗</span>
18	- davon Familienangehörige	748	750	-0,3	4.489	4.784	-6,2 <span style="color: green;">↗</span>
19	- davon Sozialaufwand	2.352	2.666	-11,8	17.594	17.138	2,7 <span style="color: red;">↘</span>
20	Raumkosten	599	149	302,5	2.387	3.367	-29,1 <span style="color: green;">↗</span>
21	Gerätemieten, Leasing						
22	Instandhaltungen	213	75	183,3	2.358	3.593	-34,4 <span style="color: green;">↗</span>
23	Praxisbedarf	700	532	31,7	8.200	7.210	13,7 <span style="color: red;">↘</span>
24	Labormaterial, Fremdlabor	779	575	35,6	2.853	2.113	35,0 <span style="color: red;">↘</span>
25	Fremdleistungen, freie Mitarbeiter	198			314	310	1,3 <span style="color: red;">↘</span>
26	Abschreibungen	3.151	1.774	77,6	15.082	10.645	41,7 <span style="color: red;">↘</span>
27	Finanzierungskosten	1.323	1.940	-31,8	9.864	11.528	-14,4 <span style="color: green;">↗</span>
28	Werbung und Repräsentation	74	9	765,8	153	243	-37,0 <span style="color: green;">↗</span>
29	Betriebliche Steuern						
30	<b>Verschiedene Kosten</b>	<b>3.589</b>	<b>5.369</b>	<b>-33,2</b>	<b>34.737</b>	<b>31.717</b>	<b>9,5</b> <span style="color: red;">↘</span>
31	- davon Fahrzeugkosten	1.806	2.588	-30,2	19.261	16.806	14,6 <span style="color: red;">↘</span>
32	- davon Gebühren, Beiträge, Versicherungen				1.110	705	57,6 <span style="color: red;">↘</span>
33	- davon Reisekosten und Fortbildung	47	189	-75,3	248	718	-65,5 <span style="color: green;">↗</span>
34	- davon sonstige Kosten	1.736	2.592	-33,0	14.117	13.488	4,7 <span style="color: red;">↘</span>
35	...						
36	<b>Summe</b>	<b>17.842</b>	<b>18.498</b>	<b>-3,5</b>	<b>125.019</b>	<b>121.303</b>	<b>3,1</b> <span style="color: red;">↘</span>
<b>E. Praxisergebnis</b>							
		15.834	4.321	266,4	56.987	58.769	-3,0 <span style="color: red;">↘</span>
<b>F. Neutrales Ergebnis</b>							
37	Gewinn, Verlust aus Anlageverkäufen				1.208		<span style="color: green;">↗</span>
38	Beteiligungsgewinne, -verluste						
39	Bildung und Auflösung von Rücklagen						
40	Sonstige neutrale Aufwendungen & Erträge	480	205	134,2	836	1.064	-21,4 <span style="color: red;">↘</span>
41	Umsatzsteuer, Vorsteuer, USt-Zahlungen	2.976	-287	>1000	1.465	-456	421,3 <span style="color: green;">↗</span>
42	Verrechnung Forderungen/Verbindlichkeiten §4(3)	-626	676	-192,7	1.602	1.487	7,8 <span style="color: green;">↗</span>
43	<b>Summe</b>	<b>2.830</b>	<b>593</b>	<b>377,0</b>	<b>5.111</b>	<b>2.094</b>	<b>144,0</b> <span style="color: green;">↗</span>
<b>G. Gewinn, Verlust</b>							
		18.664	4.914	279,8	62.098	60.863	2,0 <span style="color: green;">↗</span>

\* GA = Gewinnauswirkung

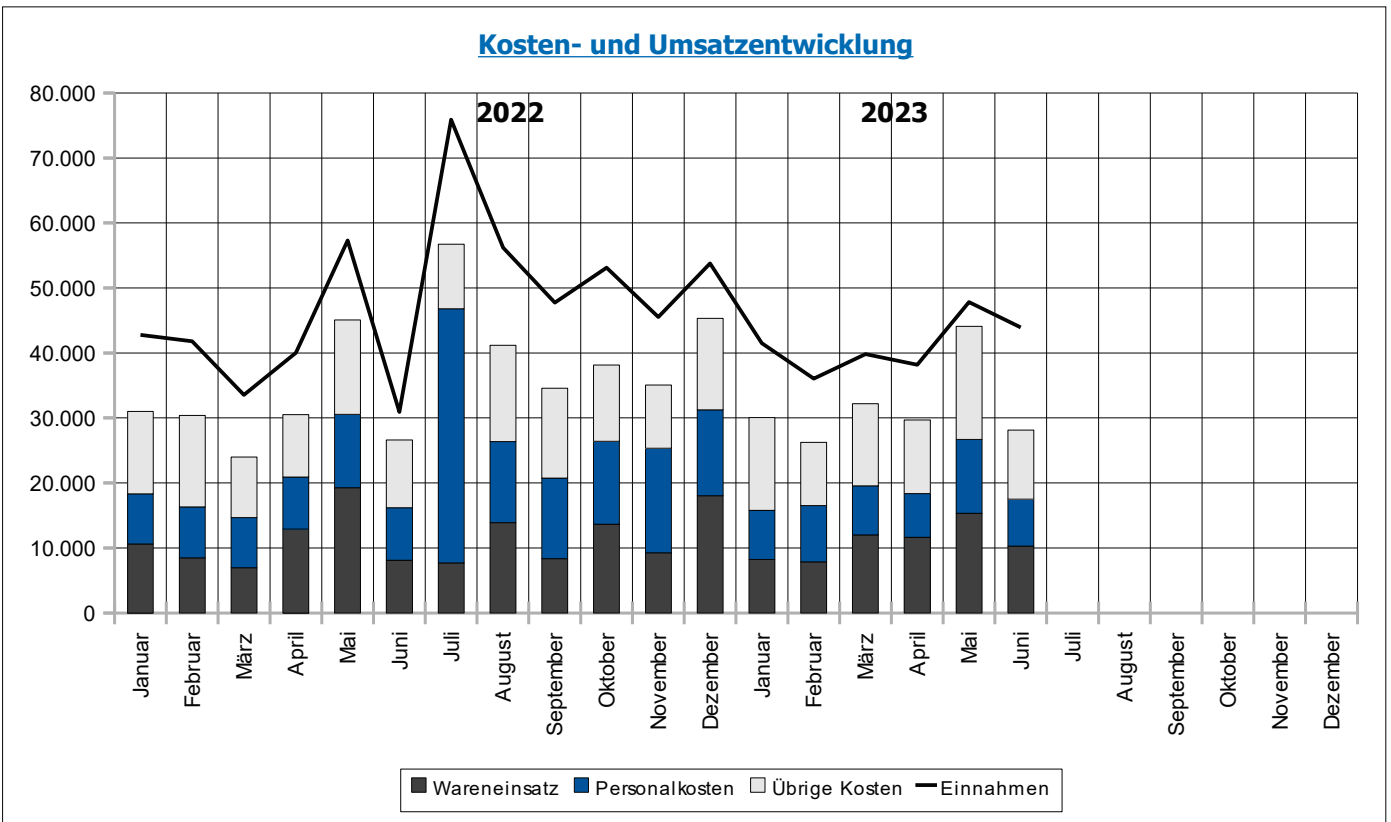
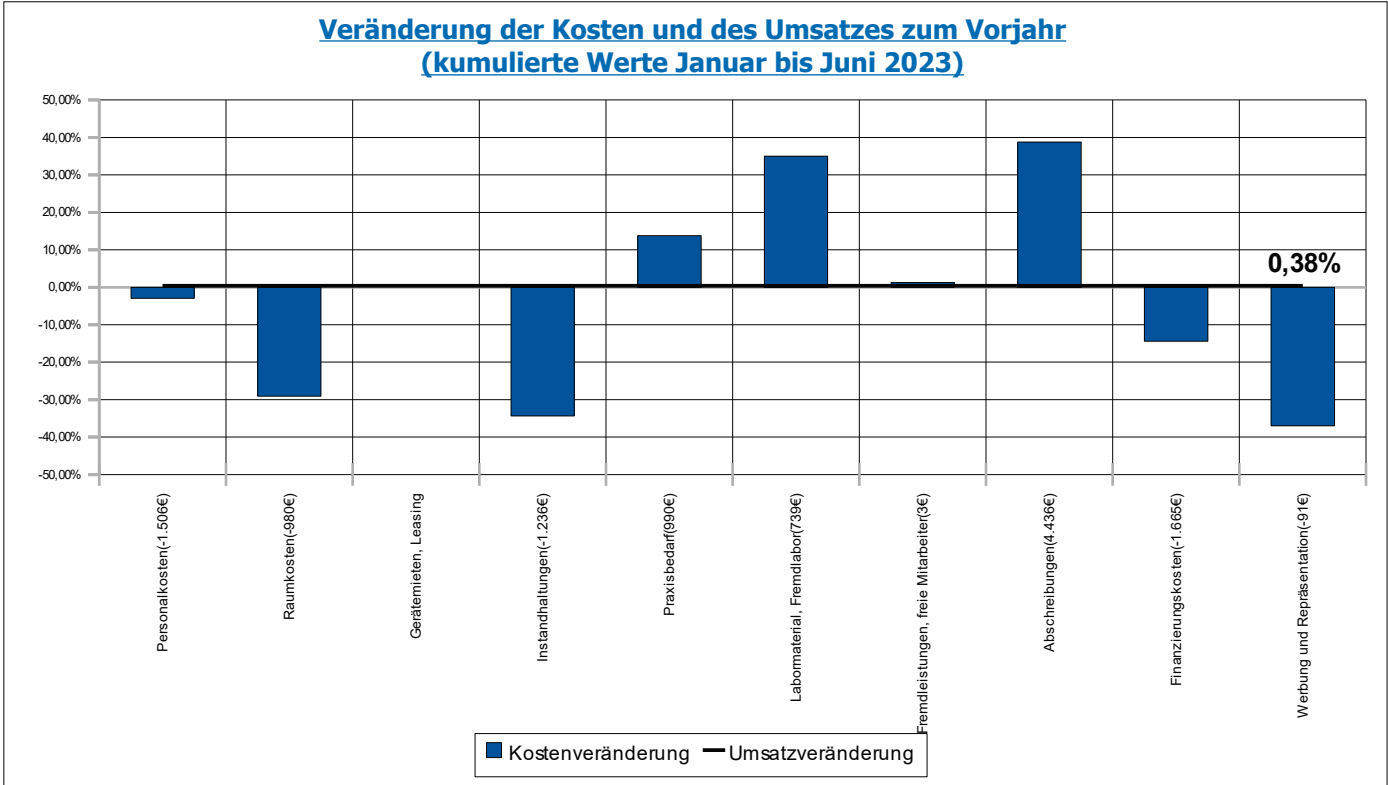
Berater, Mandant	04000 117
Dr. Müller Tierarztpraxis	
Abrechnungszeitraum	Januar bis Juni 2023

## Vorjahresvergleich



Berater, Mandant	04000 117
Dr. Müller Tierarztpraxis	
Abrechnungszeitraum	Januar bis Juni 2023

## Vorjahresvergleich





A. Finanz- und Geldrechnung		Abr.-Monat	kumuliert
1	Gewinn, Verlust	18.664	62.098
2	Kalkulatorische Kosten		
3	Abschreibungen	3.151	15.082
4	Ansparrücklage und andere Rücklagen		
5	Veränderung der Rückstellungen		
6	Veränderung der Rechnungsabgrenzungsposten		
7	Veränderung sonstige Aktiva (auch Bestände)	119.989	118.130
8	Veränderung sonstige Passiva (auch Umsatzsteuer)		
9	<b>Zwischensumme</b>	141.804	195.310
10	Investitionen	-12.803	-37.943
11	Tilgungen	-120.493	-120.587
12	Darlehensauszahlungen		1.119
13	<b>Praxisliquidität</b>	8.507	37.899
14	Tilgungsversicherungen		
15	<b>Zwischensumme</b>	8.507	37.899
16	bezahlte Steuern laufendes Jahr	-7.836	-20.994
17	<b>Liquidität nach privaten Steuern</b>	672	16.905
18	Vorsorgeaufwendungen	-1.634	-9.829
19	<b>Liquidität n. Steuern &amp; Vorsorgeaufwand</b>	-963	7.076
20	Private Steuern Vorjahre		19.677
21	Entnahmen	-4.832	-17.954
22	Einlagen	736	4.593
23	<b>Veränderung der liquiden Mittel</b>	-5.059	13.391

B. Geldbestände		Veränderung im Abr.-Monat	Anfang Wj.	Änderung	kumuliert
1	Kassenstände	-6.294	2.495	4.437	6.933
2	Bankguthaben, - verbindlichkeiten	1.235	19.912	8.954	28.865
3	Schecks, Geldtransit				
4	<b>Liquide Mittel</b>	-5.059	22.407	13.391	35.798

C. Bankkonten		Veränderung im Abr.-Monat	Anfang Wj.	Änderung	kumuliert
1	Sparkasse 998877	4.443	5.568	43.932	49.500
2	Volksbank 332211	7.208	14.344	2.998	17.342
3					
4					
5					
6					
7	<b>Summe</b>	11.651	19.912	46.931	66.842

D. Darlehenskonten		Veränderung im Abr.-Monat	Anfang Wj.	Änderung	kumuliert
1	Sparkasse 12345	-18.681	-18.681		-18.681
2	Volksbank 224466	-3.034	-75.746	72.713	-3.034
3	apoBank 976431		-47.757	47.757	
4					
5					
6					
7	<b>Summe</b>	-21.714	-142.184	120.470	-21.714

## Vermögensübersicht

		kumuliert		
		in €		in %
<b>A. Vermögen, Kapitalfehlbetrag</b>				
1	Kassenstände	6.933		19,64
2	Bankguthaben	28.865		81,77
3	<b>Liquide Mittel</b>	35.798		101,40
4	Forderungen a. Lieferungen u. Leistungen			
5	Bestände			
6	Wertpapiere, Wechsel			
7	Anzahlungen			
8	Sonstige kurzfristige Forderungen	2.363		6,69
9	<b>Summe</b>	38.161		108,10
10	Anlagevermögen KFZ	52.672		149,20
11	Anlagevermögen Sonstiges	42.439		120,21
12	Grundstücke und Gebäude	152.751		432,69
13	Sonstige Aktiva	-257.479		-729,35
14	Saldo EB			
15	<b>Summe</b>	28.543		80,85
16	Kapitalfehlbetrag	6.759		19,15
17	<b>Summe</b>	35.303		100,00
<b>B. Schulden, Eigenkapital</b>				
1	Banken kurzfristig			
2				
3	<b>Summe</b>			
4	Verbindlichk. a. Lieferungen u. Leistungen			
5	...			
6	Schuldwechsel			
7	Anzahlungen			
8	Sonstige kurzfristige Verbindlichkeiten	1.602		4,54
9	<b>Summe</b>	1.602		4,54
10	Darlehen	22.717		64,35
11	Wertberichtigungen	10.984		31,11
12	Rückstellungen			
13	Sonstige Passiva			
14	Saldo EB			
15	<b>Summe</b>	35.303		100,00
16	Eigenkapital			
17	<b>Summe</b>	35.303		100,00
<b>C. Bankkonten</b>				
1	Sparkasse 998877	49.500		74,06
2	Volksbank 332211	17.342		25,94
3				
4				
5				
6				
7	<b>Summe</b>	66.842		100,00
<b>D. Darlehenskonten</b>				
1	Sparkasse 12345	-18.681		86,03
2	Volksbank 224466	-3.034		13,97
3				
4				
5				
6				
7	<b>Summe</b>	-21.714		100,00

Dieser betriebswirtschaftliche Bericht basiert auf den vom Mandanten übergebenen und von uns gebuchten Unterlagen und Belegen, sowie den erteilten Auskünften.

## Jahresübersicht

Berater, Mandant 04000 117

Dr. Müller

Tierarztpraxis  
Abrechnungszeitraum

Januar bis Juni 2023

Alle Werte in €		Januar	Februar	März	April	Mai	Juni	Juli	August	September	Oktober	November	Dezember	Kumuliert
<b>A. Praxiseinnahmen</b>														
1	Kurative Leistungen	21.680	23.393	27.315	26.462	31.154	28.163							158.168
2	Operationen													
3	Angewandte Medikamente	2.650	4.193	5.266	4.264	8.062	5.847							30.282
4	Laboreinnahmen													
5	Erlöse Tierärztliche Apotheke	16.951	8.245	7.036	7.245	8.400	9.722							57.600
6	<b>Gesamtumsatz</b>	<b>41.280</b>	<b>35.831</b>	<b>39.617</b>	<b>37.972</b>	<b>47.616</b>	<b>43.733</b>							<b>246.050</b>
9	Eigenverbrauch, Sachbezüge	218	218	218	218	218	218							1.309
10	Sonstige betriebliche Erträge	20												20
11	<b>Gesamtleistung</b>	<b>41.519</b>	<b>36.049</b>	<b>39.835</b>	<b>38.190</b>	<b>47.834</b>	<b>43.951</b>							<b>247.379</b>
<b>B. Rohertrag</b>														
12	Erlöse Medikamente, Tierärztliche Apotheke	19.601	12.438	12.302	11.510	16.462	15.569							87.882
13	Waren und Medikamente	8.218	7.853	12.025	11.657	15.345	10.275							65.373
14	Wareneinkauf Filiale													
15	<b>Rohgewinn</b>	<b>11.382</b>	<b>4.585</b>	<b>278</b>	<b>-148</b>	<b>1.117</b>	<b>5.294</b>							<b>22.508</b>
<b>C. Praxisausgaben</b>														
16	Personalkosten	7.580	8.656	7.533	6.720	11.363	7.216							49.070
17	Raumkosten	202	837	156	175	418	599							2.387
18	Gerätemieten, Leasing													
19	Instandhaltungen		328	832	56	930	213							2.358
20	Praxisbedarf	1.396	1.102	1.705	843	2.454	700							8.200
21	Labormaterial, Fremdlabor	351	206	212	715	590	779							2.853
22	Fremdleistungen, freie Mitarbeiter	109	7				198							314
23	Abschreibungen	2.361	976	3.164	2.172	3.258	3.151							15.082
24	Finanzierungskosten	1.951	1.933	1.933	881	1.842	1.323							9.864
25	Werbung und Repräsentation	9	40		8	22	74							153
26	Betriebliche Steuern													
27	Verschiedene Kosten	7.872	4.298	4.635	6.469	7.874	3.589							34.737
28	Kosten/Verrechnung Filiale													
29	...													
30	<b>Summe</b>	<b>21.832</b>	<b>18.383</b>	<b>20.171</b>	<b>18.039</b>	<b>28.751</b>	<b>17.842</b>							<b>125.019</b>
<b>D. Praxisergebnis</b>														
		11.468	9.813	7.640	8.494	3.738	15.834							56.987
<b>E. Neutrales Ergebnis</b>														
31	Gewinn, Verlust aus Anlageverkäufen				1.208									1.208
32	Beteiligungsgewinne, -verluste													
33	Bildung und Auflösung von Rücklagen													
34	Sonstige neutrale Aufwendungen & Erträge	38	96	29	84	109	480							836
35	Umsatzsteuer, Vorsteuer, USt-Zahlungen	-3.354	-1.657	1.678	-43	1.866	2.976							1.465
36	Verrechnung Forderungen/Verbindlichkeiten §4(3)	4.120	29	-684	-726	-510	-626							1.602
37	<b>Summe</b>	<b>804</b>	<b>-1.533</b>	<b>1.023</b>	<b>522</b>	<b>1.464</b>	<b>2.830</b>							<b>5.111</b>
<b>F. Gewinn, Verlust</b>														
		12.272	8.281	8.663	9.016	5.202	18.664							62.098

## Entwicklungsübersicht der letzten 12 Monate

Alle Werte in €		Juli 2022	August 2022	September 2022	Oktober 2022	November 2022	Dezember 2022	Januar 2023	Februar 2023	März 2023	April 2023	Mai 2023	Juni 2023	Summe
<b>A. Praxiseinnahmen</b>														
1	Kurative Leistungen	39.508	39.859	33.862	36.760	29.708	34.001	21.680	23.393	27.315	26.462	31.154	28.163	371.867
2	Operationen													
3	Angewandte Medikamente	6.378	5.435	5.003	6.583	4.865	5.247	2.650	4.193	5.266	4.264	8.062	5.847	63.795
4	Laboreinnahmen													
5	Erlöse Tierärztliche Apotheke	29.792	10.710	8.649	9.580	10.747	14.274	16.951	8.245	7.036	7.245	8.400	9.722	141.351
6	<b>Gesamtumsatz</b>	<b>75.679</b>	<b>56.004</b>	<b>47.514</b>	<b>52.924</b>	<b>45.320</b>	<b>53.522</b>	<b>41.280</b>	<b>35.831</b>	<b>39.617</b>	<b>37.972</b>	<b>47.616</b>	<b>43.733</b>	<b>577.013</b>
9	Eigenverbrauch, Sachbezüge	219	219	219	219	219	259	218	218	218	218	218	218	2.663
10	Sonstige betriebliche Erträge							20						20
11	<b>Gesamtleistung</b>	<b>75.898</b>	<b>56.223</b>	<b>47.733</b>	<b>53.143</b>	<b>45.539</b>	<b>53.782</b>	<b>41.519</b>	<b>36.049</b>	<b>39.835</b>	<b>38.190</b>	<b>47.834</b>	<b>43.951</b>	<b>579.696</b>
<b>B. Rohertrag</b>														
12	Erlöse Medikamente, Tierärztliche Apotheke	36.171	16.145	13.652	16.163	15.612	19.521	19.601	12.438	12.302	11.510	16.462	15.569	205.146
13	Waren und Medikamente	7.719	13.879	8.372	13.662	9.270	18.053	8.218	7.853	12.025	11.657	15.345	10.275	136.327
14	Wareneinkauf Filiale													
15	<b>Rohergebnis</b>	<b>28.452</b>	<b>2.266</b>	<b>5.280</b>	<b>2.501</b>	<b>6.342</b>	<b>1.469</b>	<b>11.382</b>	<b>4.585</b>	<b>278</b>	<b>-148</b>	<b>1.117</b>	<b>5.294</b>	<b>68.819</b>
<b>C. Praxisausgaben</b>														
16	Personalkosten	39.107	12.497	12.362	12.764	16.065	13.204	7.580	8.656	7.533	6.720	11.363	7.216	155.068
17	Raumkosten	287	660	92	272	233	3.279	202	837	156	175	418	599	7.211
18	Gerätemieten, Leasing				75									75
19	Instandhaltungen	112	1.198	273	419	143	326	328	328	832	56	930	213	4.829
20	Praxisbedarf	1.931	1.360	1.146	1.054	887	1.003	1.396	1.102	1.705	843	2.454	700	15.582
21	Labormaterial, Fremdlabor	1.403	63	395	146	537	510	351	206	212	715	590	779	5.906
22	Fremdleistungen, freie Mitarbeiter				68			109					198	594
23	Abschreibungen	1.774	1.774	1.774	2.146	1.774	1.774	2.361	976	3.164	2.172	3.258	3.151	26.099
24	Finanzierungskosten	331	3.628	1.939	1.962	1.939	1.948	1.951	1.933	1.933	881	1.842	1.323	21.612
25	Werbung und Repräsentation	7	302	34		14	54	9	40		8	22	74	565
26	Betriebliche Steuern													
27	Verschiedene Kosten	4.062	5.807	7.967	5.580	4.217	5.183	7.872	4.298	4.635	6.469	7.874	3.589	67.553
28	Kosten/Verrechnung Filiale													
29	...													
30	<b>Summe</b>	<b>49.016</b>	<b>27.289</b>	<b>26.195</b>	<b>24.485</b>	<b>25.810</b>	<b>27.281</b>	<b>21.832</b>	<b>18.383</b>	<b>20.171</b>	<b>18.039</b>	<b>28.751</b>	<b>17.842</b>	<b>305.094</b>
<b>D. Praxisergebnis</b>														
		<b>19.164</b>	<b>15.055</b>	<b>13.166</b>	<b>14.996</b>	<b>10.459</b>	<b>8.448</b>	<b>11.468</b>	<b>9.813</b>	<b>7.640</b>	<b>8.494</b>	<b>3.738</b>	<b>15.834</b>	<b>138.275</b>
<b>E. Neutrales Ergebnis</b>														
31	Gewinn, Verlust aus Anlageverkäufen												1.208	1.208
32	Beteiligungsgewinne, -verluste													
33	Bildung und Auflösung von Rücklagen													
34	Sonstige neutrale Aufwendungen & Erträge	545	88	554	209	91	253	38	96	29	84	109	480	2.575
35	Umsatzsteuer, Vorsteuer, USK-Zahlungen	1.625	-424	2.458	-787	-56	-734	-3.354	-1.657	1.678	-43	1.866	2.976	3.546
36	Verrechnung Forderungen/Verbindlichkeiten §4(3)	-881	61	112	319	1.866	-3.074	4.120	29	-684	-726	-510	-626	6
37	<b>Summe</b>	<b>1.288</b>	<b>-275</b>	<b>3.124</b>	<b>-259</b>	<b>1.901</b>	<b>-3.554</b>	<b>804</b>	<b>-1.533</b>	<b>1.023</b>	<b>522</b>	<b>1.464</b>	<b>2.830</b>	<b>7.336</b>
<b>F. Gewinn, Verlust</b>														
		<b>20.451</b>	<b>14.780</b>	<b>16.290</b>	<b>14.737</b>	<b>12.360</b>	<b>4.894</b>	<b>12.272</b>	<b>8.281</b>	<b>8.663</b>	<b>9.016</b>	<b>5.202</b>	<b>18.664</b>	<b>145.610</b>